

# Las Meninas de Velázquez o cómo leer un cuadro

Proyecto PEAC de Arte y Humanidades 2019/2020

“La familia de Felipe IV” más conocido como “Las meninas” de Velázquez, es un cuadro lleno de enigmas. Uno de ellos es ¿Cómo fue pintado?. Una de las teorías es que la imagen que vemos es el reflejo de un espejo que está entre los personajes y el espectador. Nosotros estamos al otro lado del espejo. Esta forma de pintar intrigó a muchos grandes pintores posteriores como Francisco de Goya o Picasso

## Proyecto

Utilizaremos “Las meninas” para aprender a leer un cuadro. Hablaremos del periodo histórico (Costumbres, vestuario), de los personajes, y de cómo una obra de arte puede ser un espejo que refleja una sociedad, un periodo histórico, un sentimiento, etc.

## RECURSOS

1º Presentación y Juegos

Juego1 Tipo Test

Las meninas. Un cuadro misterioso

<https://forms.gle/HBq36mDemLaaAAvn6>

Juego 2 Ruleta de palabras

Las meninas ¿Cuanto sabes?

[https://es.educaplay.com/recursos-educativos/4819264-las\\_meninas.html](https://es.educaplay.com/recursos-educativos/4819264-las_meninas.html)

## Actividad

Realizaremos un diorama 3D del cuadro de las meninas.

Figura 6

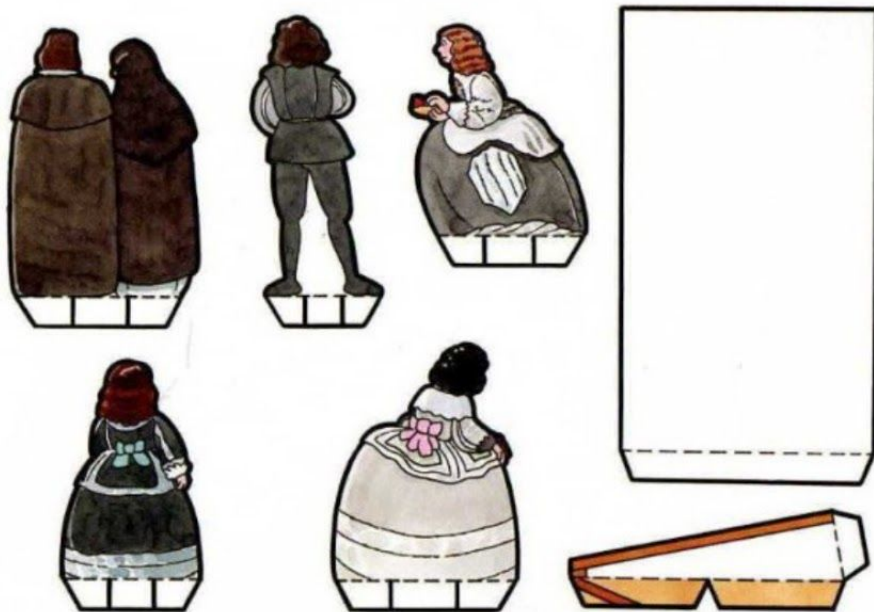



Figura 1





Figura 4




Figura 5

